

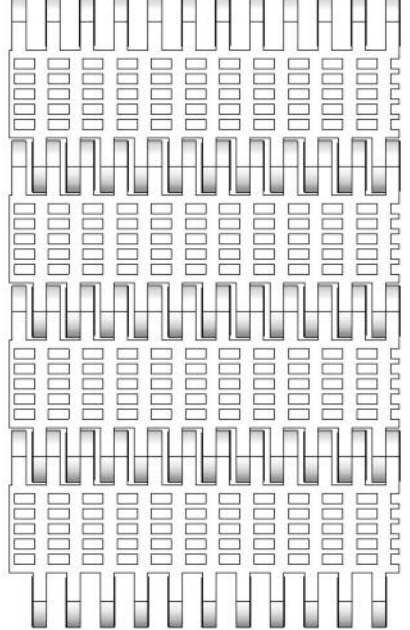

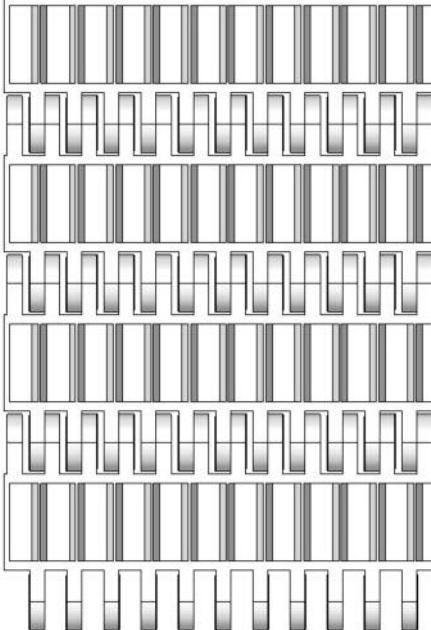





Tapis au pas de 25 mm

Accessoires Correspondances Guide technique Tapis courbes Tapis droits Pas 75 Tapis droits Pas 50 Tapis droits Pas 25 Tapis droits Pas 12,5 Tapis droits Pas 6,25

	série S25-100	série S25-600
<p>La gamme de tapis ouverts S25-100/600/700 est particulièrement adaptée aux applications nécessitant la circulation d'air ou d'eau au travers du tapis pour refroidir ou congeler. Reliefs arrondis pour favoriser les transferts latéraux.</p> <p>Principales applications : petits produits, confiserie, et industries des pâtes (cuisson et séchage)</p> <p>Matériaux et couleurs:</p> <ul style="list-style-type: none"> • PE naturel • PP blanc et gris • POM bleu <p>Accessoires: butées , rives...</p> <p>Largeurs standard: 48 mm + n x 6 mm</p> <p>Axes :</p> <ul style="list-style-type: none"> • avec tête MH formée en bout à chaud • Axes bloqués par clips (Standard) 	 	 
Surface du tapis:	Tapis ouvert et rayonné	Tapis perforé et rayonné
Ouverture:	20 % (ouvertures maxi 3 x 3 mm)	16 % (ouvertures maxi 1,5 x 3 mm)
Robustesse:	Idéal pour charges légères	Idéal pour charges légères
Nettoyabilité:	Bonne	Bonne, FSIS
Largeurs standard : 48 mm + n x 6 mm		
Applications	Réstauration, laiterie, snacks et produits de la mer	Boulangerie (pâte crue) , volailles, confiserie...
Effort de traction (daN/ m de large)		
Polyéthylène (PE)	540	
Polypropylène (PP)	740	
Acetal (POM)	1250	
Masse du tapis (kg/m²)		
Polyéthylène (PE)	4	4
Polypropylène (PP)	4	4
Acetal (POM)	6	6

Tapis au pas de 25 mm

série S25-700		module taquet
		
		
Tapis ouvert et rayonné		taquet butée, existe en hauteurs 5 - 25 - 50 mm
27 % (ouvertures maxi 3 x 12 mm)		
Idéal pour charges légères		
Bonne, FSIS		
Largeurs standard : 48 mm + n x 6 mm		
Légumes, boulangerie, produits de la mer, volailles et autres industries		
Effort de traction (daN/ m de large)		
PE	540	
PP	740	
POM	1250	
Masse du tapis (kg/m²)		
PE	4	
PP	4	
POM	6	

Accessoires en option pour Tapis au pas de 25 mm, série S25-100/600/700

Flancs latéraux
Existent en hauteurs :
25 - 50



Talon inférieur



Pignons pour tapis S25-100/600/700



Pignon 6 dents



Pignon 12 dents



Pignon 20 dents

Pignons									
Nb dents	A=Ø extérieur pour tapis ...		B=Ø primitif	C=Ø fond de dents	largeur moyeu	Alésages			
	S25-100 S25-600 S25-700					rond mm	rond in.	carré mm	carré in.
6	59		50	41	40	20	-	-	-
11 (u)	98		89	80	20	20-25-30-40	1.1 1/2	40	1 1/2
12	106		97	88	40	25-30-40	1	40	1 1/2
13(u)	114		105	96	20	20-25-30-40	1.1 1/2	40	1 1/2
19(u)	162		153	144	20	20-25-30-40	1.1 1/2	40-60	1 1/2-2 1/2
20	170		161	152	40	25-30-40	1	40-60	1 1/2-2 1/2

(u) = pignons usinés, sans la nervure de guidage centrale, les pignons usinés doivent être immobilisés en translation. Tout autre nombre de dents sur demande.

